



Richpeace[®]

富怡床围拉链自动缝纫机

RPAS-NM-CS-1-A-CS4-CN-C, AR-1P220



机器特点

- 1、最高缝制速度：3000RPM。
- 2、产能：一分钟可缝制10米。
- 3、拉链宽度：32mm，其他尺寸可定制。
- 4、成品缝制后宽度：≤350 mm，其他尺寸可定制。
- 5、拉链相对位置可根据产品工艺进行调整。
- 6、同步切刀结构，气动控制切刀压力，调整方便。
- 7、床围左右限位机构，用于床围宽度和左右位置的调整。
- 8、自动断线检测功能。
- 9、产量统计功能。
- 10、自动收卷功能。

适用范围

应用于有拉链结构的床围。



上工富怡智能制造（天津）有限公司

天津宝坻经济开发区宝中道6号

浙江分公司：浙江省嘉兴市南湖区亚中路599号嘉兴软件园2栋1层

上海分公司：上海市闵行区春东路479号1号楼208室

华北分公司：北京市朝阳区潘家园南里12号潘家园大厦1253室

新疆分公司：乌鲁木齐天山区新华北路8号红山新世纪大厦A座15-C2

江苏分公司：江苏省南京市浦口区浦东北路5号扬子科创总部基地21栋二单元402室

华南经销商：东莞市厚街镇桥头社区莞太路西95号

全国免费服务热线

400-967-6116

www.richpeace.cn



关注富怡


机器参数

线迹	多针双线链式线迹
针数	4针
缝合线距	1/4-1/2-1/4
缝合速度	3000RPM
针步	每英寸5-6针
拉链宽度	32mm
电源电压	单项220v
成品缝制后宽度	≤350 mm
缝纫厚度	≤8mm
功率	2.2kW
占地面积	4100x1100x1900mm

机器标配


【同步切刀结构】

切刀裁切转动速度和布料同步；可以根据不同宽度床围进行限位调整；气动控制切刀压力，方便调整。



【底面线断线检测】

底面线断线后机器停机报警，对射式检测方式检测更准确。




【多针链式机头】

不等间距链式线迹机头，避免更换底线，效率更高。



【自动收料】

缝合好的材料自动打卷，便于人工收取方便。



选配功能

定长裁切功能与下道工序设备进行连接的功能。